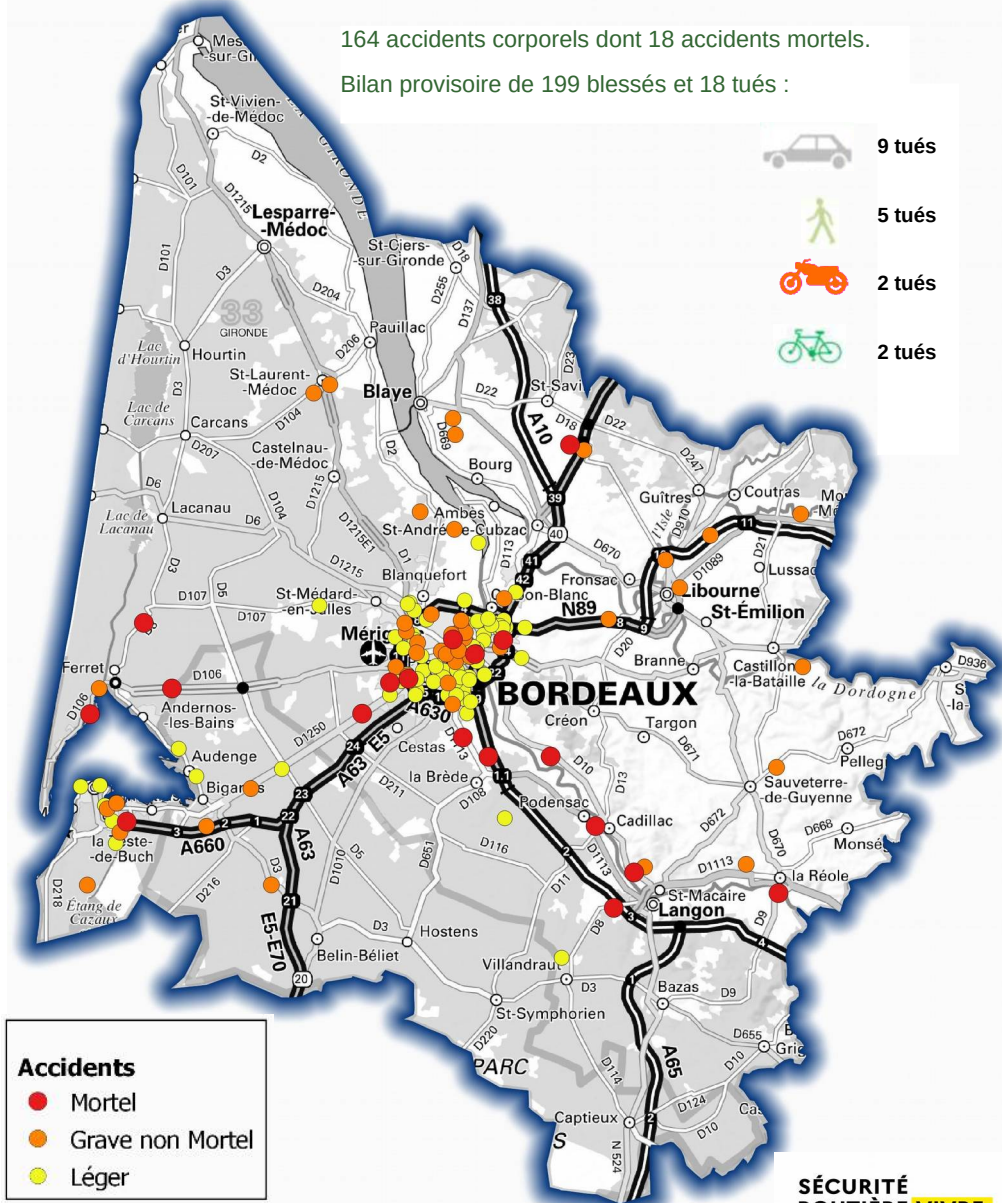


Carte de l'accidentalité de janvier et février 2022

164 accidents corporels dont 18 accidents mortels.

Bilan provisoire de 199 blessés et 18 tués :

-  9 tués
-  5 tués
-  2 tués
-  2 tués



Accidents

- Mortel
- Grave non Mortel
- Léger

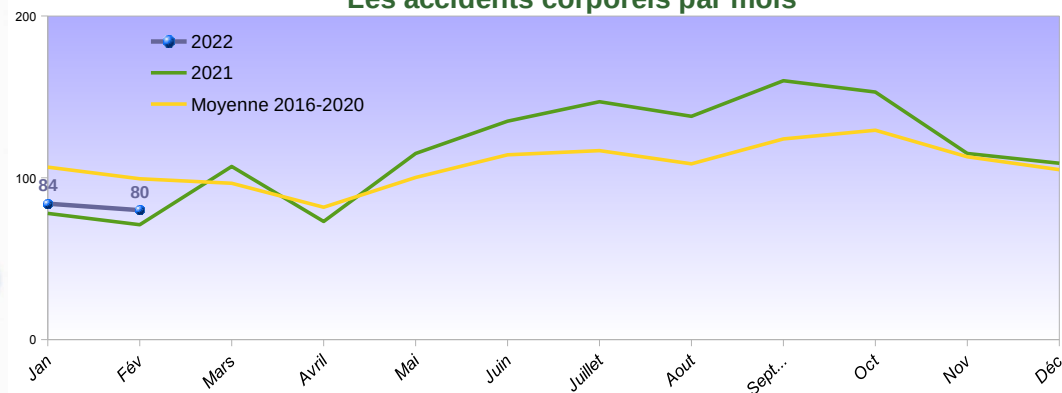
**SÉCURITÉ
ROUTIÈRE VIVRE,
ENSEMBLE**

Evolution des indicateurs par rapport aux dernières années

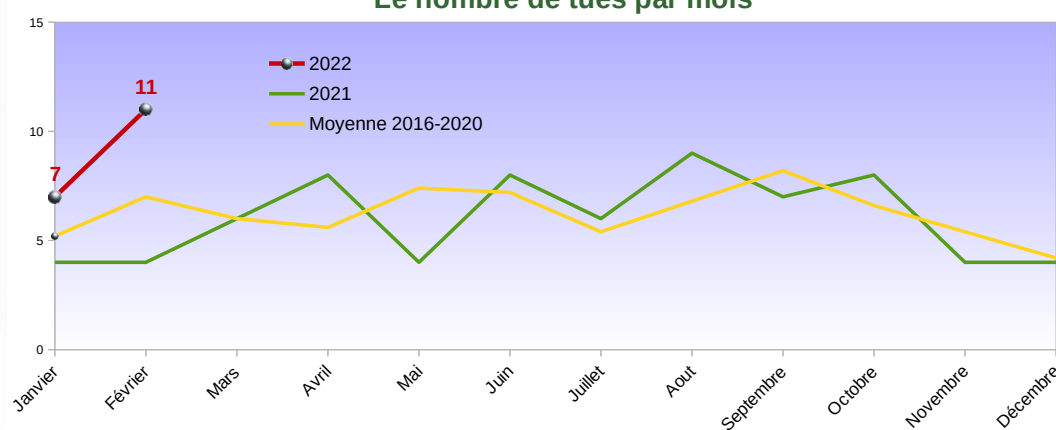
Au 28 février	Accidents Corporels			Evolution 2021/Moy. 2016-20	Accidents Mortels		
	2022	2021	Moyenne 2016-20		2022	2021	Moyenne 2016-20
Gironde	164	149	209	↓	18	8	12
Arr. Arcachon	21	18	18	↑	3	0	0
Arr. Blaye	6	3	8	↓	1	1	1
Arr. Bordeaux	122	103	157	↓	9	2	6
Arr. Langon	6	9	9	↓	4	2	2
Arr. Lesparre	4	9	8	↓	1	3	1
Arr. Libourne	5	7	9	↓	0	0	2

Sources : Les données 2021 et 2022 sont provisoires. Elles sont susceptibles de modifications selon les évolutions médicales des personnes blessées.

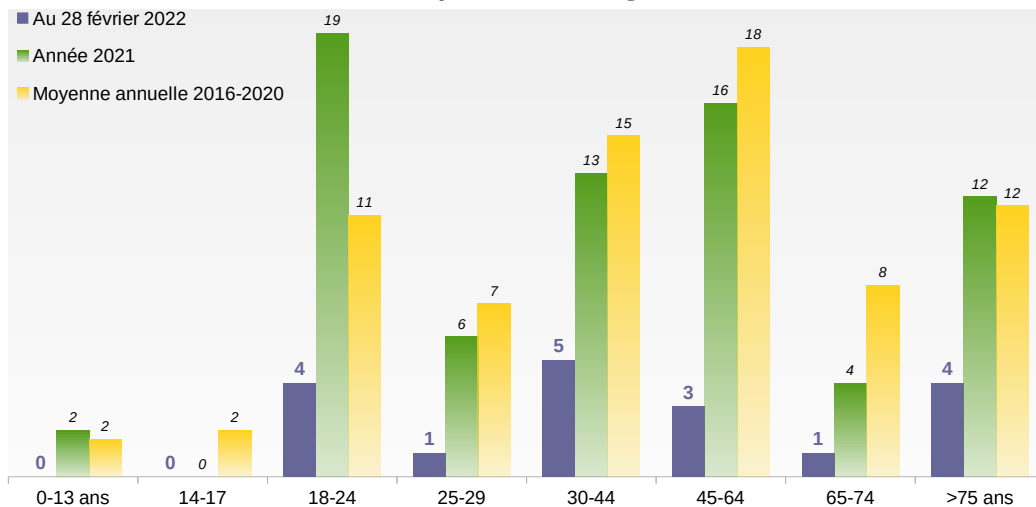
Les accidents corporels par mois



Le nombre de tués par mois



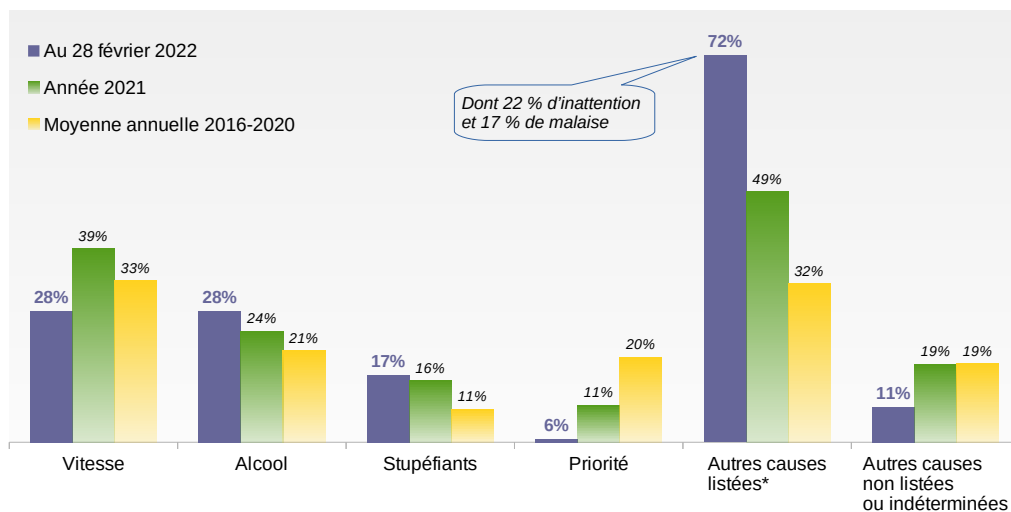
Tués par classe d'âges / an



Qui est tué, avec qui depuis le début de l'année ?

Qui est tué? / Avec qui?	Piéton	Vélo	Cyclo	Moto	VL	VU	PL	Bus	Autre (Tram...)
Piéton	-	-	-	-	-	-	-	-	-
Vélo	-	-	-	-	-	-	-	-	-
Cyclo	-	-	-	-	-	-	-	-	-
Moto	-	-	-	-	-	-	-	-	-
VL	4	2	-	1	2	-	-	-	-
VU	1	-	-	-	-	-	-	-	-
PL	-	-	-	-	1	-	-	-	-
Bus	-	-	-	-	-	-	-	-	-
Autre (Tram...)	-	-	-	-	-	-	-	-	-
En solo	-	-	-	1	6	-	-	-	-
Multi-collision	-	-	-	-	-	-	-	-	-
Total provisoire 2022	5	2	0	2	9	0	0	0	0
Répartition provisoire 2022	28%	11%	0%	11%	50%	0%	0%	0%	0%
Moyenne annuelle 2016-2020	9	6	3	16	35	3	2	0	1

Causes des accidents mortels / an



Bilan provisoire 2021

Le bilan provisoire 2021 de l'accidentalité est disponible sur le site internet de la préfecture [Rubrique Sécurité Routière - Les Chiffres](#)

**SÉCURITÉ
ROUTIÈRE VIVRE,
ENSEMBLE**

* téléphone / distracteurs technologiques, malaise, somnolence / fatigue, inattention, facteur lié au véhicule, obstacle sur la voie circulée contre-sens / déport, dépassement dangereux, changement de file, non respect des distances de sécurité.

Sources : Les données 2021 et 2022 sont provisoires. Elles sont susceptibles de modifications selon les évolutions médicales des personnes blessées.